

協和空調 マンション工事標準仕様書

■室内配管カバー設置
室内カバー 施工イメージ



■室内ドレンホース
・断熱ドレンホース使用



■スリーブパテ埋め
室外パテ埋め 室内パテ埋め



■室外配管カバー設置
・配管カバー周りのシリコンコーキング
室外カバー コーキング 施工イメージ



■室外配管カバー設置
(イナバ電工耐燃製)LDダクト


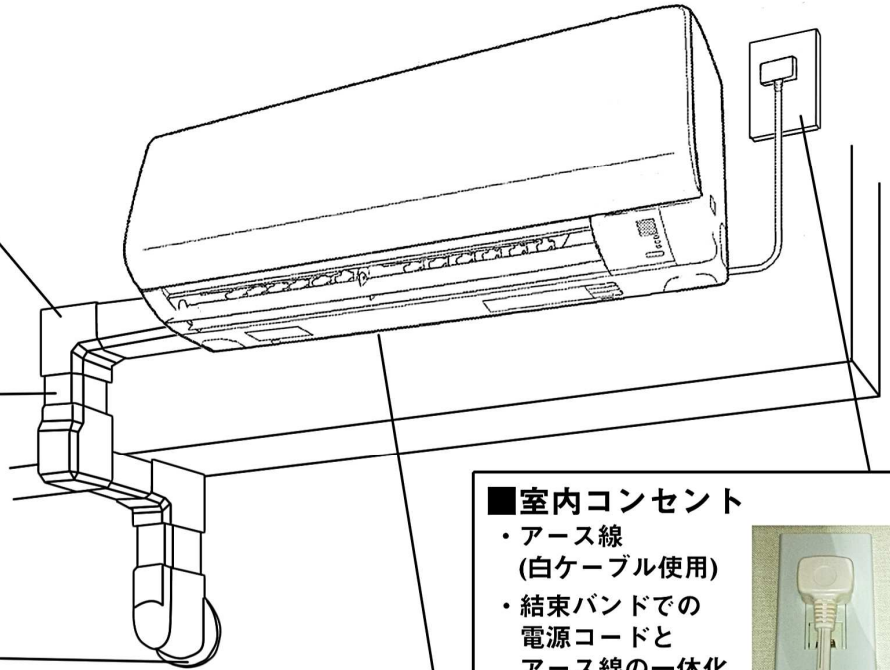
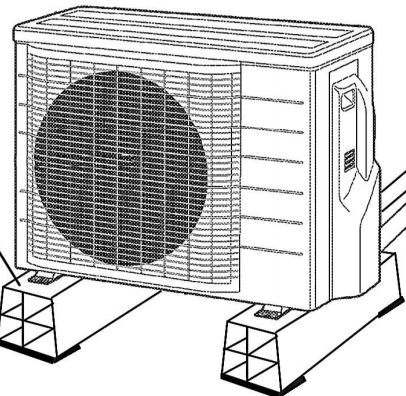
輝く	やすらぎの	気品が香る	大地の力	精悍な
ホワイト(W)	アイボリー(O)	グレー(G)	ブラウン(B)	ブラック(K)



■室外機台設置
ブラロック



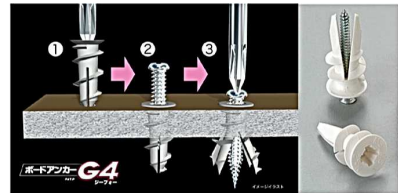
■防振ゴム設置
防振ゴム

■室内コンセント
・アース線 (白ケーブル使用)
・結束バンドでの電源コードとアース線の一体化
※100vのみ



■本体据付板設置
・石膏ボード用アンカー使用



■端末カバー設置
・端末スキマ部分はパテにて穴埋め (外部カバーずれ落ち防止)



■エアカットバルブ設置 (防虫バルブ)
空気の逆流を防ぎ エアコンのポコポコ音防止し、外部からの虫の侵入を防ぎます。



※状況によっては、設置できない場合もございます。

■室外ドレンホース
・ハイグレードドレンホース使用

